

## Piyasalarda Son Görünüm\*

USD/TL 6,3683	EUR/TRY 7,4538	EUR/USD 1,1698	BIST-100 94.348	Gram Altın 245,1	Gösterge Tahvil 25,32
------------------	-------------------	-------------------	--------------------	---------------------	--------------------------

## Küresel risk algısı, ticaret endişeleriyle zayıf seyrediyor...

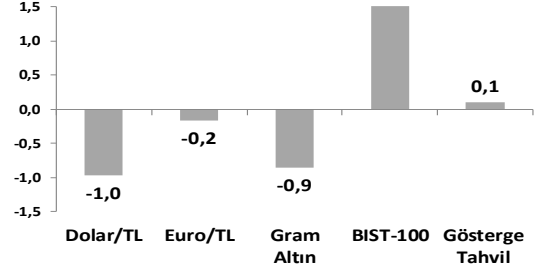
- ABD'nin Çin'e yönelik ek tarifesi 24 Eylül'de yürürlüğe girecek
- ABD 10 yıllık devlet tahvil faizi, %3 seviyelerinde
- Yurt içinde; Perşembe günü OVP öncesi \$/TL 6,34 düzeylerinde

**Yurt dışında; ABD, 24 Eylül tarihinden itibaren geçerli olmak üzere, 200 milyar \$ tutarında ek Çin kaynaklı ithalatına yönelik %10 oranında gümrük vergisi uygulayacak. Gümrük vergisi oranı 2019'da %25'e yükseltilecek. ABD Başkanı Trump; Çin'in bu adıma karşı misilleme yapması durumunda, ABD'nin 267 milyar \$ tutarında ek Çin ürünü için daha tarife uygulayacağını belirtti.** Çin Yönetimi'nin bugün bir toplantı ile politikasını şekillendirmesi bekleniyor. Gelişmelerle; ABD'de hisse senedi piyasalarındaki satıcı seyrin ardından, bu sabah Asya hisse senedi piyasalarında da zayıf seyr gözleniyor. Dolar endeksi, 94,5 seviyesinde günlük bazda %0,5 geriledi. €/Ş paritesi, 1,17 düzeylerinde. Yurt dışında bugün ABD konut piyasa verileri takip edilecek.

**Yurt içinde ise; Hazine ve Maliye Bakanlığı, döviz üzerinden yapılan sözleşmelerin Türk lirasına çevrilmesine ilişkin düzenlemenin yalnızca Türkiye'de yerleşik kişiler arasında yapılan sözleşmeleri içerdiğini, ve buna istisnaların uygulanabileceğini açıkladı.** Bakanlık tarafından istisna tutulacak hallerin kapsamı belirlenirken, döviz cinsinden girdi maliyetler veya yükümlülüklerin değerlendirmeye alınacak hususların başında geleceği belirtildi. BDDK ise; swap işlemlerine yönelik düzenlemede, %25 özkaynak sınırını 90 ilâ 360 gün vadeli işlemlerde %75'e, daha uzun vadeli işlemlerde %50 olarak yeniden belirledi. **Piyasaların ana gündem maddesi ise Perşembe günü açıklanacak Orta Vadeli Program olacak.** Ayrıca; jeopolitik gelişmeler takip ediliyor.

- Yerel piyasalarda ise; \$/TL döviz kuru 6,32 seviyelerinde dün sabahki düzeylerine göre yaklaşık %2 yukarıda. Yurt içinde getiriler ise getiriler yükseldi; gösterge faiz 38 bps düşüşle %25,32, 10 yıllık getiriler 33 bps düşüşle %18,97'de. **Hazine, bugün 1 yıllık iskontolu borçlanma ihracı gerçekleştirecek.**
- Dün yurt içinde işsizlik oranı, sanayi üretimi ve bütçe verileri açıklandı. **Haziran'da işsizlik oranı (m.a.) %10,9 ile yaklaşık son 1 yılın en yüksekinde gerçekleşti;** artışta işgücündeki artışa karşılık yeterince istihdam yaratılamaması etkili oldu. **Temmuz ayı sanayi üretimi ise beklentilerin oldukça üzerinde artış kaydetti; yıllık artış %5,6.** Artışın bir çok sektöre yayıldığı görülüyor; ancak öncü göstergeler Ağustos'ta güçlü gerileme beklentisine neden oluyor. **Bütçe ise Ağustos'ta, emeklilere yapılan bayram ikramiyeleri ödemelerinin ve akaryakıt ÖTV düzenlemelerinin de etkisiyle 5,8 milyar TL açık verdi.**
- **ABD 10 yıllıkları %3,0'ü aştı.** %3,02 ile son 4 ayın en yüksekini gören 10 yıllıklar daha sonra geri çekildi; %2,99'da.
- **Petrol ticaret savaşları endişeleriyle geriliyor.** Dün, ABD'den gelen ABD, Suudi Arabistan ve Rusya'nın petrol üretimini artırabileceklerine yönelik açıklamalarına rağmen yükselen petrol, ticaret savaşları endişeleriyle geriledi; Brent petrol; 77,7 \$/varil'de.

## Haftalık Getiriler (%)



## Veriler (Bugün)

## Önceki Beklenti

Veri	Önceki	Beklenti
Türkiye Konut Fiyat Endeksi (Ağustos, yıllık % değişim)	10,53	-
Macaristan Merkez Bankası Faiz Kararı (%)	0,90	0,90

Yatırımcı Takvimi için [tıklayınız](#)

## Devlet Tahvili Getirileri

(%)	17/09	14/09	2017
TR 2 yıllık	25,32	24,94	13,40
TR 10 yıllık	18,97	18,64	11,67
ABD 10 yıllık	2,99	3,00	2,41
Almanya 10 yıllık	0,46	0,45	0,42

## Döviz Kurları

	17/09	Günlük (%)	Haft. (%)	2017 sonu (%)
\$/TL	6,3131	2,3	-2,3	66,2
€/TL	7,3835	2,9	-1,5	62,4
€/Ş	1,1683	0,5	0,8	-2,7
\$/Yen	111,85	-0,2	0,6	-0,7
GBP/Ş	1,3157	0,7	1,0	-2,6

## Hisse Senedi Endeksleri

	17/09	Günlük (%)	Haft. (%)	2017 sonu (%)
BIST-100	94.348	-0,4	2,9	-18,2
S&P 500	2.889	-0,6	0,4	8,0
FTSE-100	7.302	0,0	0,3	-5,0
DAX	12.096	-0,2	0,9	-6,4
SMI	8.937	-0,4	0,1	-4,7
Nikkei 225	23.095	0,0	3,2	1,4
MSCI EM	1.016	-1,2	0,5	-12,3
Şangay	2.652	-1,1	-0,7	-19,8
Bovespa	76.789	1,8	0,5	0,5

## Emtia Fiyatları

	17/09	Günlük (%)	Haft. (%)	2017 sonu (%)
Brent (\$/varil)	78,1	-0,1	0,9	16,7
Altın (\$/ons)	1.201	0,6	0,5	-7,8
Gram Altın (TL)	243,4	3,0	-1,8	53,2
Bakır (\$/libre)	263,4	0,2	0,9	-20,2

Kaynak: Bloomberg \* Piyasalardaki son verileri yansıtır

\*\*Gerçekleşen

## Piyasa ve Teknik Görünüm

- Perşembe günü açıklanacak Orta Vadeli Plan (OVP) hedefleri öncesi TL'de gözlenen zayıflama hisse senedi tarafında da özellikle banka hisseleri öncülüğünde satışları getirdi. Yatırımcılar, OVP kapsamında büyüme, enflasyon, cari açık ve bütçe hedefleri konusunda ipuçlarına odaklanacaktır. Hisse senetlerinde kuvvetli bir toparlanma için son dönemdeki kur ve faiz oynaklığının bilançolara etkisinin görülmesi beklenebilir. **BIST'te dünküne benzer şekilde hafif satıcı bir açılış beklenebilir.**
- BIST100 dün yatay açılışın ardından sınırlı geri çekilme yaşadı. Kapanış 94.348 seviyesinde gerçekleşti. BIST'te kısa periyot için 93.150/500 bandını destek olarak değerlendirmeye devam ediyoruz. Yaşanan geri çekilmenin bu bant üzerinde tamamlanması yükseliş eğiliminin korunmasına yönelik sinyal olarak değerlendirilebilir. Saatlik periyot için ortalamalarda halen belirgin bir olumsuzluk söz konusu değil. Belirttiğimiz destek seviyesi üzerindeki hareketin 98.500-100.700 bandına yönelik beklentinin korunmasını sağladığını düşünüyoruz. Banka endeksinde ise 97.500 seviyesi üzerindeki tutunma devam ediyor. Kısa periyot için destek olarak belirtebileceğimiz bu seviyenin korunması 105.000 seviyesine yönelik beklentinin korunması anlamına gelebilecektir. BIST100 için 93.800/500-93.200-92.500-91.800/600 destek, 95.000/800-96.800-97.200-98.100/500 direnç olarak belirtilebilir.
- Detaylı Teknik Analiz Bülteni için [tıklayınız](#)**

## Portföy Seçimleri

- Temel Analize Dayalı En Çok Beğenilen Hisseler: Aselsan, Bim, Garanti, Pegasus, Turkcell ve Yapı Kredi'dir.** Detaylar için [tıklayınız](#)

## Şirket Haberleri

- Bankacılık Sektörü:** Bloomberg haber sitesine göre hükümet bankaların sorunlu kredilerinin kurulacak bir kuruma aktarılmasına imkan veren bir program üzerinde çalışıyor. Haberde bankaları kredi sağlama konusunda rahatlatması amaçlanan böyle bir uygulama için detayların Perşembe günü açıklanacak Orta Vadeli Plan'da yer alacağı belirtildi.

Endeks Değ (%)	Gün	Haftalık	Aylık	Yıllık
BIST-100	-0.4	2.9	6.3	-18.2
BIST-30	-0.4	3.2	5.9	-18.1
Mali Endeks	-2.4	2.9	1.9	-30.1
Sınai Endeks	-0.4	1.6	5.4	-3.3
Hizmetler Endeksi	0.9	5.0	11.0	-15.6

Piyasa Verileri	
BIST100 Piyasa Değeri (mn TL)	619,139
Bankalar Piyasa Değeri	141,364
Holdingle Piyasa Değeri	113,016
Sanayi + Diğer P. Değeri	282,375
BIST İşlem Hacmi (mn TL)	7,146
BIST Ortalama Halka Açıklık	34.5%

En Yüksek Getiri	Değişim (%)	Hacim (mn TL)
İhlas Gayrimenkul	19.51	174.30
Metro Holding	10.13	36.79
Mavi Giyim	6.29	116.97
Şok Marketler	5.82	7.73
İhlas Holding	5.71	38.14

En Düşük Getiri	Değişim (%)	Hacim (mn TL)
Ülker	-7.16	34.11
İş Bankası (C)	-5.80	513.97
Migros	-4.95	38.62
Özderici G.M.Y.O.	-4.95	0.74
İşklar Enerji	-4.17	1.55

En Yüksek Hacim	Değişim (%)	Hacim (mn TL)
Garanti Bankası	-3.31	980.95
Türk Hava Yolları	-0.39	755.87
Aselsan	0.30	520.85
İş Bankası (C)	-5.80	513.97
Petkim	0.90	433.40

VIOP Kontrat	Uzl. Fiyatı	Değ. (%)	İşl. Ad.
XU30 Ekim	120.325	-0.10	140,115
XU30 Aralık	124.900	-0.08	865
USD Eylül	6.315	2.45	46,005
USD Ekim	6.434	2.69	117,309
EUR Eylül	7.393	3.09	692

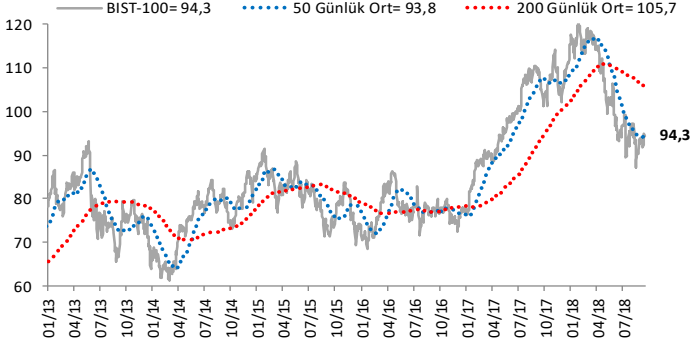
Açık Pozisyon	Adet	Değ. (%)
XU30 Eki m	393,866	6399
USD Eylül	175,058	-65

## Şirket Haberleri Devamı

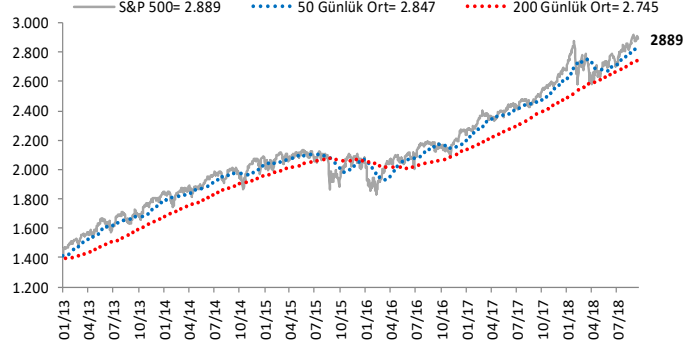
- **Pegasus Havayolları** dün toplam yolcu sayısının Ağustos 2018'de geçen yılın aynı dönemine göre %6,8 artış gösterdiğini açıkladı (beklentilerimizin hafif gerisinde). Şirket en son yolcu sayısında Temmuz ayında %7,6, Ocak- Temmuz döneminde %12,8 büyüme açıklamıştı. Ağustos ayında iç hat yolcu sayısı %2,8 artarken dış hat yolcu sayısı (charter hariç) %12,7 artış gösterdi. Bu sonuçlarla Ocak-Ağustos için toplam yolcu büyüme oranı yıllık %11,9 olarak gerçekleşti. Yolcu doluluk oranı ise Ağustos ayında geçen yılın aynı dönemine göre 0,8 puan, Ocak-Ağustos dönemi için ise 2,5 puan artış gösterdi. DHMİ'nin daha önce açıkladığı verilerde Ağustos 2018'de havaalanlarını kullanan toplam yolcu sayısı yıllık bazda %5,0 artış göstermiş, Pegasus tarafından ana merkez olarak kullanılan Sabiha Gökçen Havalimanı'nda ise toplam yolcu sayısında yıllık bazda %8,0 artış görülmüştü. Yorum: Pegasus'un Ağustos ayı yolcu performansı tahminlerimizin hafif altında kalmıştır. Pegasus yönetimi geçen ay açıkladığı 2Ç18 finansal sonuçları sonrası 2018 yılı için %11-%13'lük bir yolcu büyüme hızı tahminini korumuştur. Bizim tahminimiz ise %12 büyüme yönündedir, ancak mevcut durumda bu tahminimiz için hafif bir aşağı yönlü risk söz konusu olabilir. Şirket ayrıca yolcu doluluk oranının 2018'de iç hat uçuşlarda yatay (2017: %87,2, 8A18 gerçekleşen: +2,6 puan) dış hat uçuşlarda ise 1-2 puan yukarda olacağını (2017: %80,5, 8A18 gerçekleşen: +2,5 puan) öngörmektedir.
- **Klimasan** bugün hisse başına 0,0303TL nakit temettü dağıtacak ve %20 bedelsiz pay alma hakkı verecektir. Bugün için teorik fiyat 4,97TL.
- **TAV Havalimanları**, İGA Havalimanı İşletmesi A.Ş. ile ilgilendiği ve bir kısım hisselerine talip olduğuna dair basında yer alan haberlerin gerçeği yansıtmadığını bildirdi.

# Göstergeler

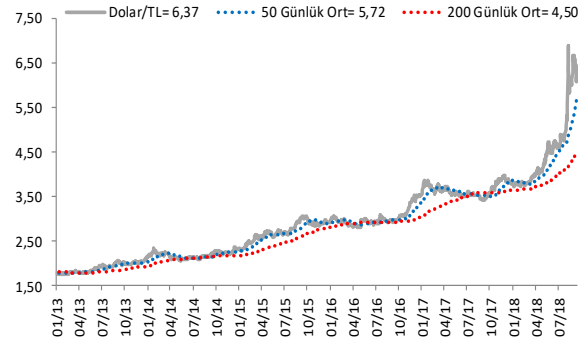
## BIST-100 (bin)



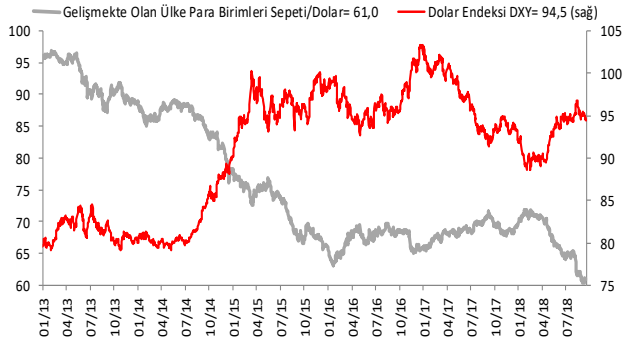
## S&P 500



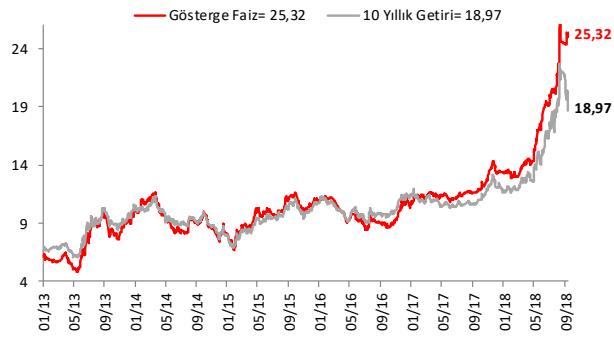
## \$/TL



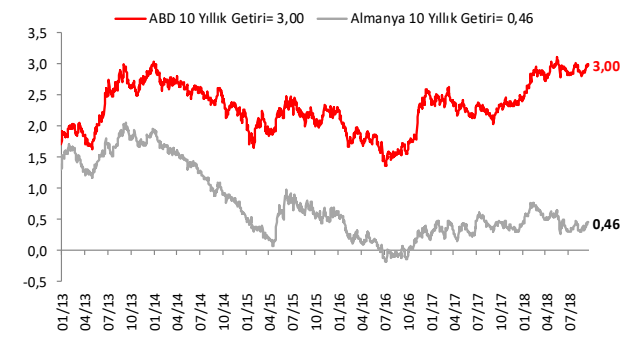
## Dolar Endeksi DXY ve GOÜ Para Birimi Sepeti



## Yurtiçi Gösterge Faiz ve 10 Yıllık Getiri



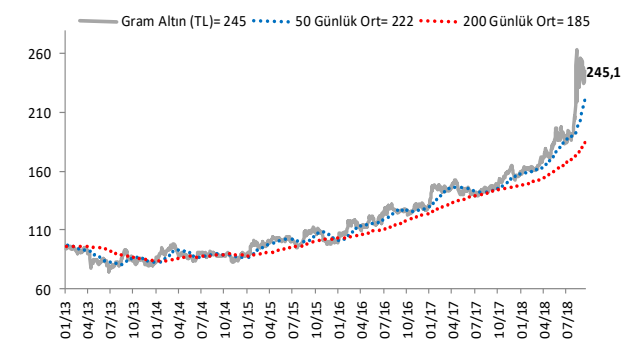
## ABD ve Almanya 10 Yıllık Devlet Tahvil Getirileri (%)



## Türkiye 5 Yıllık CDS



## Gram Altın (TL)



Grafiklerde yer alan rakamlar, ilgili verinin son seviyesini göstermektedir.

Bu rapor Akbank Ekonomik Arařtırmalar ve Ak Yatırım tarafından hazırlanmıřtır.

[Ekonomikarastirmalar@akbank.com](mailto:Ekonomikarastirmalar@akbank.com)

Dr. Fatma Melek – Bař Ekonomist

[Fatma.Melek@akbank.com](mailto:Fatma.Melek@akbank.com)

Dr. Eralp Denktas, CFA

[Eralp.Denktaş@akbank.com](mailto:Eralp.Denktaş@akbank.com)

M. Sibel Yapıcı

[Sibel.Yapici@akbank.com](mailto:Sibel.Yapici@akbank.com)

Meryem etinkaya

[Meryem.Cetinkaya@akbank.com](mailto:Meryem.Cetinkaya@akbank.com)

Ak Yatırım Arařtırma Blm

[Araştırma@akyatirim.com.tr](mailto:Araştırma@akyatirim.com.tr)

**YASAL UYARI:** Bu rapor ve yorumlardaki yazılar, bilgiler ve grafikler, ulařılabilen ilk kaynaklardan iyi niyetle ve dođruluđu, geerliliđi, etkinliđi velhasıl her ne Őekil , suret ve nam altında olursa olsun herhangi bir karara dayanak oluřturması hususunda herhangi bir teminat, garanti oluřturmadan, yalnızca bilgi edinilmesi amacıyla derlenmiřtir. İř bu raporlardaki yorumlardan; eksik bilgi ve/veya gncellenme gibi konularda ortaya ıkabilecek zararlardan Akbank TAř, Ak Yatırım Ař ve alıřanları sorumlu deđildir. Akbank TAř ve Ak Yatırım Ař her an, hibir Őekil ve surette n ihbara ve/veya ihtara gerek kalmaksızın sz konusu bilgileri, tavsiyeleri deđiřtirebilir ve/veya ortadan kaldıracaktır. Genel anlamda bilgi vermek amacıyla hazırlanmıř olan iř bu rapor ve yorumlar, kapsamı bilgiler, tavsiyeler hibir Őekil ve surette Akbank TAř ve Ak Yatırım Ař'nin herhangi bir taahhdn tazammum etmediđinden, bu bilgilere istinaden her trl zel ve/veya tzel kiřiler tarafından alınacak kararlar, varılacak sonular, geekleřtirilecek iřlemler ve oluřabilecek her trl riskler bizatihi bu kiřilere ait ve raci olacaktır. Hibir Őekil ve surette ve her ne nam altında olursa olsun, her trl geek ve/veya tzel kiřinin, gerek dođrudan gerek dolayısı ile ve bu sebeplerle uđrayabileceđi her trl dođrudan ve/veya dolayısıyla oluřacak maddi ve manevi zarar, kar mahrumiyeti, velhasıl her ne nam altında olursa olsun uđrayabileceđi zararlardan hibir Őekil ve surette Akbank TAř, Ak Yatırım Ař ve alıřanları sorumlu tutulamayacak ve hibir Őekil ve surette her ne nam altında olursa olsun Akbank TAř, Ak Yatırım Ař ve alıřanlarından talepte bulunulmayacaktır. Bu rapor, yorum ve tavsiyelerde yer alan bilgiler "yatırım danıřmanlıđı" hizmeti ve/veya faaliyeti olmayıp; yatırım danıřmanlıđı hizmeti almak isteyen kiři ve kurumların, iř bu hizmeti vermeye yetkili kurum ve kuruluřlarla temasa gemesi ve bu hizmeti bir szleřme karřılıđında alması SPK mevzuatınca zorunludur. "Burada yer alan yatırım bilgi, yorum ve tavsiyeleri yatırım danıřmanlıđı kapsamında deđildir. Yatırım danıřmanlıđı hizmeti; aracı kurumlar, portfy ynetim Őirketleri, mevduat kabul etmeyen bankalar ile mřteri arasında imzalanacak yatırım danıřmanlıđı szleřmesi erevesinde sunulmaktadır. Burada yer alan yorum ve tavsiyeler, yorum ve tavsiyede bulunanların kiřisel grřlerine dayanmaktadır. Bu grřler mali durumunuz ile risk ve getiri tercihlerinize uygun olmayabilir. Bu nedenle, sadece burada yer alan bilgilere dayanılarak yatırım kararı verilmesi beklentilerinize uygun sonular dođurmayabilir."



AKYatırım

AKBANK

Ekonomik Arařtırmalar