

Piyasalarda Son Görünüm*

USD/TL 4,6244	EUR/TRY 5,3866	EUR/USD 1,1644	BIST-100 94.408	Gram Altın 186,2	Gösterge Tahvil 19,25
------------------	-------------------	-------------------	--------------------	---------------------	--------------------------

Çin yuanındaki zayıf seyir, küresel risk algısını baskılıyor

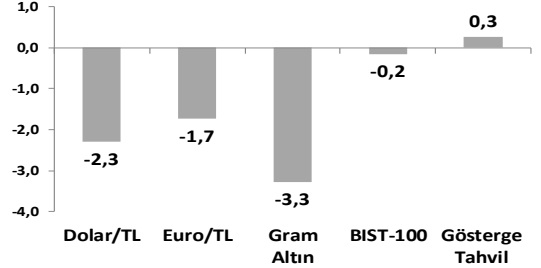
- Çin yuanında dolara karşı haftalık değer kaybı: %1,8
- Petrol fiyatları yükseliş eğiliminde. Brent: 76,6 \$/varilde
- Yurt içinde \$/TL döviz kuru 4,62 düzeylerine geriledi

Küresel piyasalar; ABD ile özellikle Çin arasında dış ticaret konusunda yaşanan fikir ayrılıkları ve alınan kısıtlama kararlarının ekonomik etkilerini fiyatlama çabasında. Bu sabah Çin yuanında dolara karşı devam eden zayıf seyir, Çin hisse senedi piyasasında görülen satıcılı eğilimle; Asya hisse piyasalarının genelinde de, hafif satış baskısı görülüyor. Son olarak; ABD yönetiminin Çin'e yapılan yatırımlara kısıt getirebileceğine yönelik haber akışı, piyasalarda endişe kaynağı. ABD'nin, İran'dan petrol alımının azaltılması konusunda diğer ülkelerle görüşüyor olduğu haberleri ise, petrol fiyatlarının alıcılı seyretmesine neden oluyor.

Yurt içi piyasalarda ise; seçimlerin ardından dengelenme süreci devam ediyor. Dün; \$/TL döviz kuru dün 4,70'e yakın düzeylerden hızlı geriledi; bu sabah 4,62'ye yakın seviyelerde. Yerel faiz piyasasında ise, 2 yıllık devlet tahvilinde %19,25, 10 yıllık vadede %16,92 görece yüksek seyir devam ediyor.

- €/\$, yeniden 1,1645 seviyelerinde.** Dolardaki zayıflama ve olumlu Euro Bölgesi PMI verisiyle dün 1,1720 seviyelerine kadar yükselen €/\$, kar satışları ve İtalya'nın bugün ve yarın yapacağı tahvil-bono ihraçlarının etkisiyle geriledi. Buna paralel, ticaret savaşları endişesiyle gerileyen dolar endeksi DXY, bir miktar yükseliş kaydetti; 94,7'de. ABD Temsilciler Meclisi dün ülkeye yabancı yatırımları sınırlayan anlaşmayı onayladı. Gelişmekte olan ülke para birimleri genelinde değer kayıpları görülürken, Çin yuanında ise değer kaybı piyasaların odak noktasında. 15 Haziran'da USD/CNY'de 6,40 seviyelerinden başlayan yükseliş, bu sabah 6,6150 seviyeleri kadar ulaştı; toplam yükseliş %3,4 seviyelerinde. Yuandaki bu değer kaybı eğilimi, ticaret savaşlarının ardından, kur savaşlarını da yeniden gündeme getirebilir.
- ABD borsaları enerji hisseleri öncülüğünde günü sınırlı yükselişle tamamladılar.** Avrupa'da Eurostoxx-600 endeksi dün günü yatay kapattı. Asya piyasalarında ticaret endişeleriyle Çin borsalarında düşüş sürüyor; Şangay borsasında son 3 işlem gününde düşüş %2,4.
- Petrol fiyatları, artış eğiliminde.** İran'ın muhalefetine rağmen, Rusya ve Suudi Arabistan, Mayıs'ta 2014'den beri ilk kez 80\$'a ulaşan - %1 yılda %50 artış- petrol fiyatlarını rahatlatmak için üretimi artırmaya çalışıyorlar. Ancak ABD'nin İran ile yapılan nükleer anlaşmadan çekilme kararı ve İran petrol piyasasına yönelik yaptırımları tekrar uygulamaya başlayacak olması petrol fiyatlarında yukarı yönlü baskı yapıyor. Ayrıca OPEC ülkesi olan Venezuela'nın da ülkedeki politik krizden dolayı üretimi kesintiye uğramış idi. Son olarak, ABD'nin İran petrolünün alımının azaltılmasına yönelik diğer ülkelerle görüştüğü haberleriyle, Brent petrol, 76,6 \$/varil'de.

Haftalık Getiriler (%)



Veriler (Bugün)

Önceki Beklenti

Veriler (Bugün)	Önceki Beklenti
ABD Dayanıklı Mal Siparişleri (Mayıs, aylık % değişim)	-1,6
ABD Bekleyen Konut Satışları (Mayıs, aylık % değişim)	0,5

Yatırımcı Takvimi için [tıklayınız](#)

Devlet Tahvili Getirileri

(%)	26/06	25/06	2017
TR 2 yıllık	19,25	19,24	13,40
TR 10 yıllık	16,92	16,92	11,67
ABD 10 yıllık	2,88	2,88	2,41
Almanya 10 yıllık	0,34	0,33	0,42

Döviz Kurları

	26/06	Günlük (%)	Haft. (%)	2017 sonu (%)
\$/TL	4,6148	-1,4	-2,7	21,5
€/TL	5,3778	-1,9	-2,1	18,3
€/€	1,1648	-0,5	0,5	-3,0
\$/Yen	110,06	0,3	0,0	-2,3
GBP/\$	1,3225	-0,4	0,4	-2,1

Hisse Senedi Endeksleri

	26/06	Günlük (%)	Haft. (%)	2017 sonu (%)
BIST-100	94.408	0,4	0,0	-18,1
S&P 500	2.723	0,2	-1,4	1,8
FTSE-100	7.538	0,4	-0,9	-1,9
DAX	12.234	-0,3	-3,5	-5,3
SMI	8.478	0,2	0,2	-9,6
Nikkei 225	22.342	0,0	0,3	-1,9
MSCI EM	1.068	-0,3	-1,6	-7,8
Şangay	2.845	-0,5	-2,2	-14,0
Bovespa	71.405	0,6	0,0	-6,5

Emtia Fiyatları

	26/06	Günlük (%)	Haft. (%)	2017 sonu (%)
Brent (\$/varil)	76,3	2,1	1,6	14,1
Altın (\$/ons)	1.259	-0,5	-1,2	-3,4
Gram Altın (TL)	186,4	-2,0	-3,9	17,3
Bakır (\$/libre)	299,2	0,2	-1,8	-9,3

Kaynak: Bloomberg * Piyasalardaki son verileri yansıtır

**Gerçekleşen

Piyasa ve Teknik Görünüm

- Banka hisselerinde kısmi alımlarla BIST-100 endeksinin dün 95 bin seviyelerini denediğini ancak buradan gelen satışlarla günü yatay seviyelerde kapattığını takip ettik. ABD'den gelen küresel ticarete korumacılığı arttırmaya dönük yeni açıklamalar ve İran'a dönük yaptırım talebi de piyasaların risk iştahını baskılamaya devam ediyor. Dün ayrıca BIST'te fiyat oynaklığının azaldığını ve borsanın mevcut seviyelerini koruma yönünde bir eğilim sergilediğini görüyoruz. **Borsanın bugün de sakin bir açılışla güne başlayacağını ve yataya yakın bir eğilim sergileyeceğini tahmin ediyoruz.**
- BIST100 gün içerisinde 95.000 seviyesine yaşanan yükseliş denemesi sonrasında geri çekilme yaşadı. Kapanış 94.408 seviyesinde gerçekleşti. BIST'te 93.500-94.000 seviyesi üzerinde dengelenme çabası devam ediyor. Kısa periyot için ortalamalarda eğilim halen aşağı yönde. Dolayısıyla saatlik periyot için zayıf teknik görünüm geçerli. Kapanış kısa periyot için iyimserliğe geçiş seviyesi olarak gördüğümüz **96.700-97.500 bandı altında. Bu bandın üzerinde bir kapanış durumunda ancak kısa vade için ortalamalarda yukarı eğilimden bahsediyor olacağız. Aksi durumda zayıflama geçerliliğini sürdürecektir.** Diğer taraftan BIST100 için 200 haftalık ortalamanın ve belirgin yatay destek bandının da bulunduğu 91.000-88.000 bandını oldukça güçlü destek bölgesi olarak değerlendirmeye devam ediyoruz. Banka endeksinde için ise 128250-127.300 yakın destek bölgesi. 129.000-129800 ise yakın direnç. Aşılması durumunda 131.000-132500 hareketi yaşanabilir. Banka endeksinde 132.500 seviyesini kısa vade için iyimserliğe geçiş bölgesi olarak görüyoruz. Altındaki kapanışlar satış baskısının devamında etkili olabilir. BIST100 için 93.700/500-92.750/100-91.500-91.000 destek, 94.600-95.300/800-96.200/800-97.500-98.000 direnç.
- Detaylı Teknik Analiz Bülteni için [tıklayınız](#)**

Portföy Seçimleri

- Temel Analize Dayalı En Çok Beğenilen Hisseler:** Coca Cola, İş Ç, Kardemir D, Şişe Cam, Tofaş ve Yapı Kredi'dir. Detaylar için [tıklayınız](#)

Şirket Haberleri

- Alarko Holding** bugün hisse başına 27Kr kar payı ödeyecek. Temettü verimi %6 olup açılış fiyatı 4,27 TL'dir.
- Bim** yönetim kurulu dün aldığı karar ile toplam geri alım bütçesinin 225 milyon TL'ye (150 milyon TL'den) ve toplam geri alınacak miktarı 3 milyon nominal hisseye (2 milyon nominal hisse) çıkarma kararı aldığını açıkladı. Hatırlatmak gerekirse, Bim 8 Mayıs'ta başlattığı geri alım programında dün itibarıyla 1,99 milyon adet hisseyi geri aldı.

Endeks Değ (%)	Günlük	Haftalık	Aylık	Yıllık
BIST-100	0.4	0.0	-8.5	-18.1
BIST-30	0.5	-0.2	-9.3	-18.5
Mali Endeks	0.8	-2.0	-13.2	-21.9
Sınai Endeks	0.3	-0.3	-4.5	-8.1
Hizmetler Endeksi	0.6	1.8	-11.0	-21.0

Piyasa Verileri

BIST100 Piyasa Değeri (mn TL)	602,328
Bankalar Piyasa Değeri	170,693
Holdingle Piyasa Değeri	100,300
Sanayi + Diğer P. Değeri	272,038
BIST İşlem Hacmi (mn TL)	6,656
BIST Ortalama Halka Açıklık	35.3%

En Yüksek Getiri Değişim (%) Hacim (mn TL)

İhlas Gayrimenkul	19.64	119.85
Teknosa	-1.40	22.53
İhlas Holding	19.44	40.52
Çemaş Döküm	-2.35	0.20
Koza Altın İşletmeli	6.38	215.66

En Düşük Getiri Değişim (%) Hacim (mn TL)

Soda Sanayii	-6.34	54.76
Işıklar Enerji	-3.85	0.70
Trakya Cam	-3.57	15.53
Ülker	-3.07	9.55
Anadolu Efes Birac	-2.55	12.41

En Yüksek Hacim Değişim (%) Hacim (mn TL)

Türk Hava Yolları	3.02	902.94
Garanti Bankası	0.49	736.27
Kardemir (D)	6.12	377.02
Petkim	-0.41	284.69
Akbank	2.69	283.70

VIOP Kontrat Uzl. Fiyatı Değ. (%) İşl. Ad.

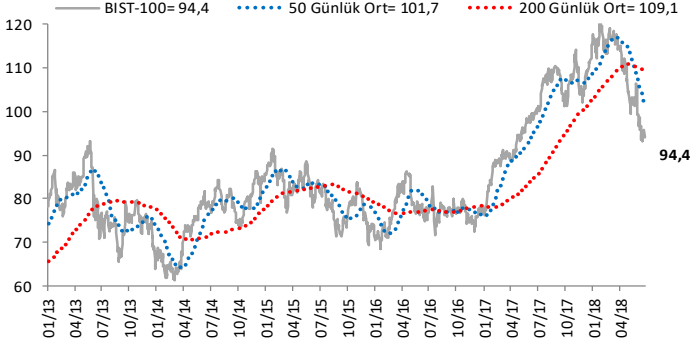
XU030 Haziran	116.050	0.39	342,868
XU030 Ağustos	119.200	0.17	185,241
XU030 Haziran	4.631	-1.27	421,467
XU030 Ağustos	4.755	-1.29	80,764
XU030 Haziran	5.404	-1.43	23,723

Açık Pozisyon Adet Değ. (%)

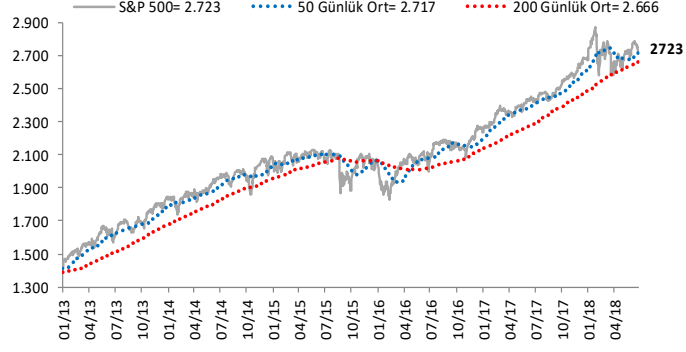
XU030 Haziran	289,498	-75412
XU030 Haziran	329,790	-16481

Göstergeler

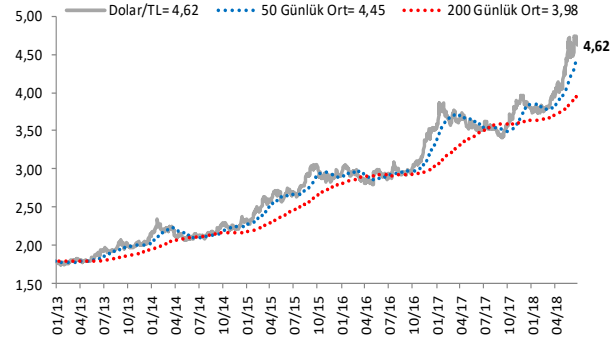
BIST-100 (bin)



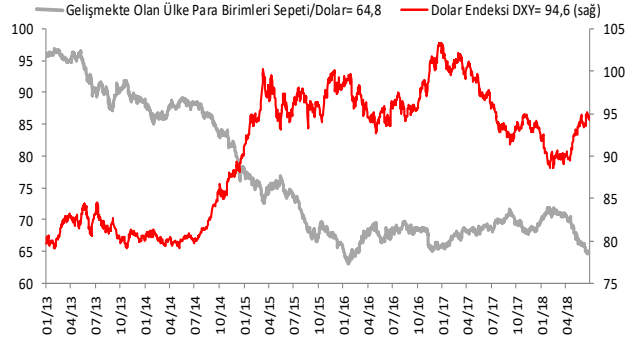
S&P 500



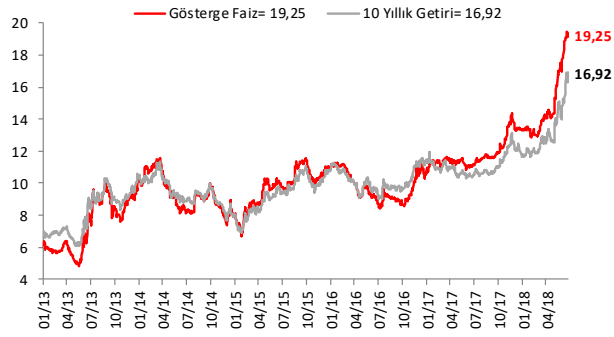
\$/TL



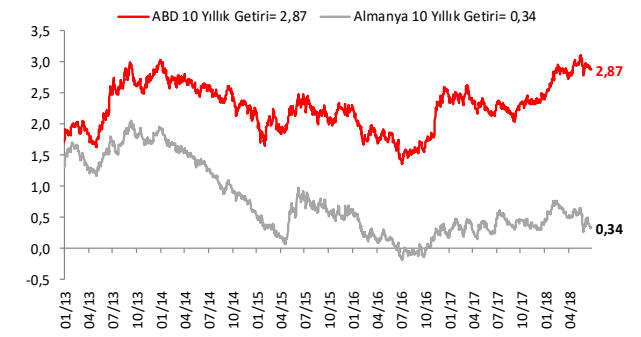
Dolar Endeksi DXY ve GOÜ Para Birimi Sepeti



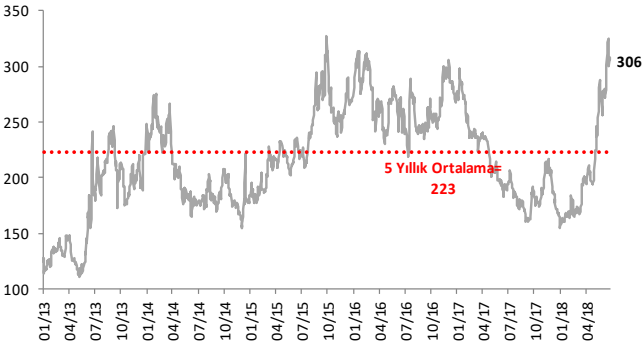
Yurtiçi Gösterge Faiz ve 10 Yıllık Getiri



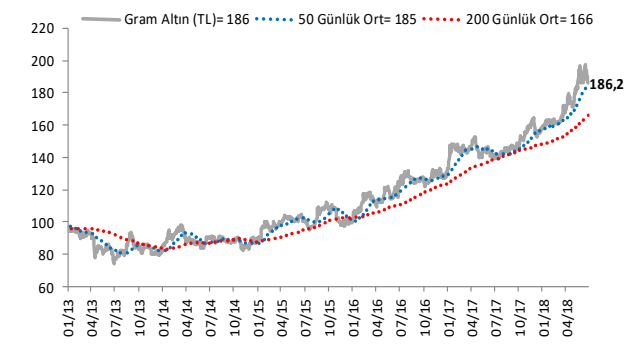
ABD ve Almanya 10 Yıllık Devlet Tahvil Getirileri (%)



Türkiye 5 Yıllık CDS



Gram Altın (TL)



Grafiklerde yer alan rakamlar, ilgili verinin son seviyesini göstermektedir.

Bu rapor Akbank Ekonomik Arařtırmalar ve Ak Yatırım tarafından hazırlanmıřtır.

Ekonomikarastirmalar@akbank.com

Dr. Fatma Melek – Bař Ekonomist

Fatma.Melek@akbank.com

Dr. Eralp Denktas, CFA

Eralp.Denktas@akbank.com

M. Sibel Yapıcı

Sibel.Yapici@akbank.com

Meryem etinkaya

Meryem.Cetinkaya@akbank.com

Ak Yatırım Arařtırma Blm

Arastirma@akyatirim.com.tr

YASAL UYARI: Bu rapor ve yorumlardaki yazılar, bilgiler ve grafikler, ulařılabilen ilk kaynaklardan iyi niyetle ve dođruluđu, geerliliđi, etkinliđi velhasıl her ne Őekil , suret ve nam altında olursa olsun herhangi bir karara dayanak oluřturması hususunda herhangi bir teminat, garanti oluřturmadan, yalnızca bilgi edinilmesi amacıyla derlenmiřtir. İř bu raporlardaki yorumlardan; eksik bilgi ve/veya gncellenme gibi konularda ortaya ıkabilecek zararlardan Akbank TAŐ, Ak Yatırım AŐ ve alıřanları sorumlu deđildir. Akbank TAŐ ve Ak Yatırım AŐ her an, hibir Őekil ve surette n ihbara ve/veya ihtara gerek kalmaksızın sz konusu bilgileri, tavsiyeleri deđiřtirebilir ve/veya ortadan kaldırabilir. Genel anlamda bilgi vermek amacıyla hazırlanmıř olan iř bu rapor ve yorumlar, kapsamı bilgiler, tavsiyeler hibir Őekil ve surette Akbank TAŐ ve Ak Yatırım AŐ'nin herhangi bir taahhdn tazammum etmediđinden, bu bilgilere istinaden her trl zel ve/veya tzel kiřiler tarafından alınacak kararlar, varılacak sonular, geerleřtirilecek iřlemler ve oluřabilecek her trl riskler bizatihi bu kiřilere ait ve raci olacaktır. Hibir Őekil ve surette ve her ne nam altında olursa olsun, her trl geek ve/veya tzel kiřinin, gerek dođrudan gerek dolayısı ile ve bu sebeplerle uđrayabileceđi her trl dođrudan ve/veya dolayısıyla oluřacak maddi ve manevi zarar, kar mahrumiyeti, velhasıl her ne nam altında olursa olsun uđrayabileceđi zararlardan hibir Őekil ve surette Akbank TAŐ, Ak Yatırım AŐ ve alıřanları sorumlu tutulamayacak ve hibir Őekil ve surette her ne nam altında olursa olsun Akbank TAŐ, Ak Yatırım AŐ ve alıřanlarından talepte bulunulmayacaktır. Bu rapor, yorum ve tavsiyelerde yer alan bilgiler "yatırım danıřmanlıđı" hizmeti ve/veya faaliyeti olmayıp; yatırım danıřmanlıđı hizmeti almak isteyen kiři ve kurumların, iř bu hizmeti vermeye yetkili kurum ve kuruluřlarla temasa gemesi ve bu hizmeti bir szleřme karřılıđında alması SPK mevzuatınca zorunludur. "Burada yer alan yatırım bilgi, yorum ve tavsiyeleri yatırım danıřmanlıđı kapsamında deđildir. Yatırım danıřmanlıđı hizmeti; aracı kurumlar, portfy ynetim Őirketleri, mevduat kabul etmeyen bankalar ile mřteri arasında imzalanacak yatırım danıřmanlıđı szleřmesi erevesinde sunulmaktadır. Burada yer alan yorum ve tavsiyeler, yorum ve tavsiyede bulunanların kiřisel grřlerine dayanmaktadır. Bu grřler mali durumunuz ile risk ve getiri tercihlerinize uygun olmayabilir. Bu nedenle, sadece burada yer alan bilgilere dayanılarak yatırım kararı verilmesi beklentilerinize uygun sonular dođurmayabilir."



AKYatırım

AKBANK

Ekonomik Arařtırmalar