

## Piyasalarda Son Görünüm\*

USD/TL 4,7558	EUR/TRY 5,5032	EUR/USD 1,1558	BIST-100 94.552	Gram Altın 193,0	Gösterge Tahvil 19,43
------------------	-------------------	-------------------	--------------------	---------------------	--------------------------

## Küresel riskli aktifler, dengelenme eğiliminde...

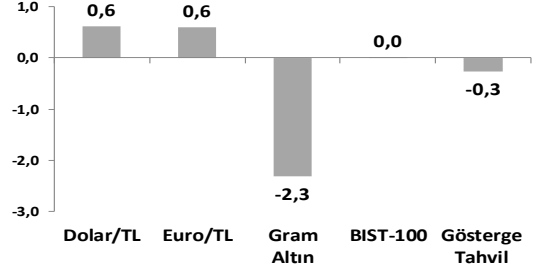
- Fed Başkanı Powell, kademeli faiz artırımlarının süreceğini yineledi
- Bugün İngiltere Merkez Bankası faiz kararı açıklanacak
- Yurt içinde \$/TL, 4,76 düzeylerinde

Küresel piyasalarda; ABD ile Çin arasında yaşanan ticaret anlaşmazlıkları ile ilgili ek olumsuz bir gelişme olmaması ve Çin yönetiminin olası bir ekonomik yavaşlamaya ek teşvikle cevap verebileceği yönündeki beklentilerle, riskli akitiflerde hafta başında yaşanan satış baskısı, yerini daha dengeli bir seyre bırakmış görünüyor. Fed Başkanı Powell ise; Avrupa'da katıldığı bir forumda, ABD'de kademeli faiz artırımlarının artabileceğine yönelik kurum öngörüsünün tekrar altını çizdi. Gelişmelerle dolar endeksi ılımlı güçlenme eğilimini sürdürüyor, 95,2 seviyesinde. ABD 10 yıllık devlet tahvili getirileri ise, günlük bazda 3 baz puan yükseldi, bu sabah %2,94 seviyelerinde. Yatırımcılar bugün ise, İngiltere Merkez Bankası kararını takip edecek.

Yurt içinde ise; \$/TL döviz kuru, 4,76 düzeyine yakın, son iki gündür yatay bantta seyrini sürdürüyor. Dün Mayıs ayı konut satışları verisi; son dönemdeki kampanyaların da etkisiyle, aylık satışların yıllık bazda %2,7 artış gösterdiğine işaret etti. Yurt içinde bugün açıklanacak Haziran ayı tüketici güven endeksi ise; ekonominin ikinci çeyrek performansı ile ilgili ek bilgi sunuyor olacak. Mayıs ayında endeks 69,9'a ılımlı gerilemişti.

- USD/JPY, güvenli liman talebinin azalmasıyla yükselişte; 110,7 seviyelerinde. €/\$, 1,1555 seviyelerinde zayıf seyrini koruyor. Bugünkü BoE kararı öncesi GBP/USD 1,3145 ile Kasım ortasından bu yana en düşük seviyede. BoE'nin para politikası çerçevesinde değişikliğe gitmesi beklenmezken, Ağustos faiz artırımları beklentisi %45,7 seviyelerine gerilemiş durumda. Gelişmekte olan ülkelerde ise Çin merkez bankasının zorunlu karşılık oranlarında indirim gitmesi beklenirken, dün Brezilya Merkez Bankası politika faizini %6,50'de sabit tuttu; bugün ise Meksika Merkez Bankası'nın politika faizini %7,50'den %7,75'e yükseltmesi bekleniyor. Çin yuanı değer kaybetmeye devam ediyor; son 1 haftalık kayıp %1,5'e ulaştı. Brezilya reali dünkü kararın da etkisiyle %0,7 değer kaybederken, Meksika pezosu %0,8 değer kazandı.
- ABD'de Nasdaq borsası yeni rekor seviyesinde . S&P 500 endeksi, üç günlük düşüşün ardından dün gayri menkul şirket hisseleri öncülüğünde sınırlı yükseldi. Avrupa'da Eurostoxx-600 endeksi bankacılık hisseleri öncülüğünde günü %0,3 primli tamamladı; bankacılık endeksi %0,8 değer kazandı. Asya borsalarında bu sabah Nikkei-225 alıcılı, Çin borsaları satıcılı işlem görüyor.
- Yurt içinde gösterge faiz son iki günde toplam 31 baz puan yükselerek %19,43 ile Aralık 2008'den bu yana en yüksek seviyesinde. 10 yıllıklar sınırlı yükselişle %16,83'de. 5 yıllık CDS ise 322 baz puan seviyelerinde seyrediyor.

## Haftalık Getiriler (%)



## Veriler (Bugün)

## Önceki Beklenti

Veriler (Bugün)	Önceki Beklenti
Türkiye Tüketici Güven Endeksi (Haziran)	69,9
İngiltere Merkez Bankası Faiz Kararı (%)	0,50

Yatırımcı Takvimi için [tıklayınız](#)

## Devlet Tahvili Getirileri

(%)	20/06	19/06	2017
TR 2 yıllık	19,43	19,32	13,40
TR 10 yıllık	16,83	16,78	11,67
ABD 10 yıllık	2,94	2,90	2,41
Almanya 10 yıllık	0,38	0,37	0,42

## Döviz Kurları

	20/06	Günlük (%)	Haft. (%)	2017 sonu (%)
\$/TL	4,7325	-0,2	1,8	24,6
€/TL	5,4809	-0,3	-0,1	20,5
€/§	1,1572	-0,2	-1,9	-3,6
\$/Yen	110,36	0,3	0,0	-2,1
GBP/§	1,3172	0,0	-1,5	-2,5

## Hisse Senedi Endeksleri

	20/06	Günlük (%)	Haft. (%)	2017 sonu (%)
BIST-100	94.552	0,1	1,1	-18,0
S&P 500	2.767	0,2	-0,3	3,5
FTSE-100	7.627	0,3	-1,0	-0,8
DAX	12.695	0,1	-1,5	-1,7
SMI	8.558	1,1	-0,9	-8,8
Nikkei 225	22.555	1,2	-1,8	-0,9
MSCI EM	1.093	0,8	-1,8	-5,6
Şangay	2.916	0,3	-4,4	-11,8
Bovespa	72.123	1,0	0,0	-5,6

## Emtia Fiyatları

	20/06	Günlük (%)	Haft. (%)	2017 sonu (%)
Brent (\$/varil)	74,7	-0,5	-2,6	11,8
Altın (\$/ons)	1.268	-0,5	-2,4	-2,7
Gram Altın (TL)	192,5	-0,8	-1,0	21,2
Bakır (\$/libre)	304,1	-0,2	-6,6	-7,9

Kaynak: Bloomberg \* Piyasalardaki son verileri yansıtır

\*\*Gerçekleşen

## Piyasa ve Teknik Görünüm

- Hafta sonu yapılacak Cumhurbaşkanlığı ve Meclis seçimleri öncesi BIST-100 endeksinin 93 - 95 bin aralığında salındığı gözleniyor. Yurtdışı dinamikler açısından, ABD-Çin arasındaki korumacı ticaret hamleleri Türkiye'yi de kapsayan gelişmekte olan ülke aktiflerine dönük risk iştahını bir miktar zayıflattı ancak bu sabah daha dengeli bir görünüm var. Dün yurtdışı piyasalar haftanın ilk iki günü gelen satışların düzeltmesini yaparken, BIST'te ise Salı günkü yükseliş sindirildi ve **BIST-100 gün içi dalgalanmanın ardından günü yatay bir seviyede tamamladı. Bugün de borsanın yatay seyrini korumasını bekliyoruz.**
- BIST100 dün gün başında geri çekilme yaşadığı 93.800 seviyesinden sınırlı tepki yaşadı. Kapanış 94.552 seviyesinde gerçekleşti. BIST'te destek seviyelerinden tepki çabası görmeye devam ediyoruz. Daha önce de belirttiğimiz gibi hareketler zayıf. **Tepkinin gücü açısından önemli gördüğümüz ilk seviye 95.300/96.700 bandı olmakla birlikte, 98.500 seviyesine kadar olası yükselişler sınırlı hareket olarak değerlendirilebilir. 98.500 üzerinde ancak kısa periyot için olumlu teknik görünüm belirtiyor olacağız. Bu durumda saatlik periyot için ortalamalarda da yukarı eğilim belirgin duruma gelebilecektir. Olası tepkilerde bu seviye aşılmadan BIST'te kısa vade için olumlu teknik görünüm sağlanamayacaktır.** Diğer taraftan BIST100 için 200 haftalık ortalamanın ve belirgin yatay destek bandının da bulunduğu 91.000-88.000 bandını oldukça güçlü bir destek bölgesi olarak değerlendirmeye devam ediyoruz. Banka endeksinde de önceki dip bölgesi olan 128.000 civarından tepki yaşanıyor. Yakın direnç 132.500 olmakla birlikte, kısa periyot için takip ettiğimiz direnç bölgesi 135.000 civarında. Banka endeksinde bu seviyeyi kısa vade için iyimserliğe geçiş bölgesi olarak görüyoruz. Altındaki hareket satış baskısının devamını sağlayarak 128.000 seviyesinin aşağı geçilmesiyle 126500 desteğini gündeme taşıyabilir. BIST100 için 93.700/500-92.750/100-91.500-91.000 destek, 94.600-95.100-95.900-96.250 direnç.

- Detaylı Teknik Analiz Bülteni için [tıklayınız](#)

## Portföy Seçimleri

- Temel Analize Dayalı En Çok Beğenilen Hisseler:** Coca Cola, İş C, Kardemir D, Şişe Cam, Tofaş ve Yapı Kredi'dir. Detaylar için [tıklayınız](#)

## Şirket Haberleri

- SPK, **Petkim**'in %10'luk bedelsiz sermaye artırımını başvurusunu onayladı. Şirket'in sermayesi 1,65 milyar TL'ye yükselecektir. Bedelsiz sermaye artırımı tarihi daha sonra açıklanacaktır.
- Resmi Gazetede çıkan tebliğe göre; Çin ve bölgesindeki ülkelerden ithal edilen polyester iplik ürünlerine konulan anti-damping tarifelerin devam ettirilmesine karar verildi. Haberin **Sasa** için olumlu olduğunu düşünüyoruz.

Endeks Değ (%)	Günlük	Haftalık	Aylık	Yıllık
BIST-100	0.1	1.1	-7.7	-18.0
BIST-30	0.0	0.8	-7.9	-18.3
Mali Endeks	0.3	1.0	-9.3	-20.8
Sınai Endeks	-0.5	1.5	-4.1	-8.3
Hizmetler Endeksi	0.2	0.2	-12.5	-22.3

## Piyasa Verileri

BIST100 Piyasa Değeri (mn TL)	604,400
Bankalar Piyasa Değeri	174,473
Holdingle Piyasa Değeri	101,810
Sanayi + Diğer P. Değeri	268,809
BIST İşlem Hacmi (mn TL)	6,262
BIST Ortalama Halka Açıklık	35.2%

## En Yüksek Getiri Değişim (%) Hacim (mn TL)

Banvit	-2.68	19.73
Teknosa	13.25	32.48
Ereğli Demir Çelik	-3.86	150.07
Ihlas Gayrimenkul	-2.13	9.80
Alarko Holding	3.64	8.37

## En Düşük Getiri Değişim (%) Hacim (mn TL)

İpek Doğal Enerji	-9.28	88.79
Sasa	-6.95	327.87
Şok Marketler	-6.76	17.48
Ereğli Demir Çelik	-3.86	150.07
Koza Altın İşletme	-3.35	132.61

## En Yüksek Hacim Değişim (%) Hacim (mn TL)

Türk Hava Yolları	-1.56	898.69
Garanti Bankası	-0.12	637.85
Sasa	-6.95	327.87
Petkim	1.32	272.63
Akbank	-0.27	238.32

## VIOP Kontrat Uzl. Fiyatı Değ. (%) İşl. Ad.

XU030 Haziran	116.475	-0.06	192,415
XU030 Ağustos	120.050	0.00	5,254
XU030 Haziran	4.762	0.29	441,194
XU030 Ağustos	4.891	0.31	15,474
XU030 Haziran	5.516	0.43	8,899

## Açık Pozisyon Adet Değ. (%)

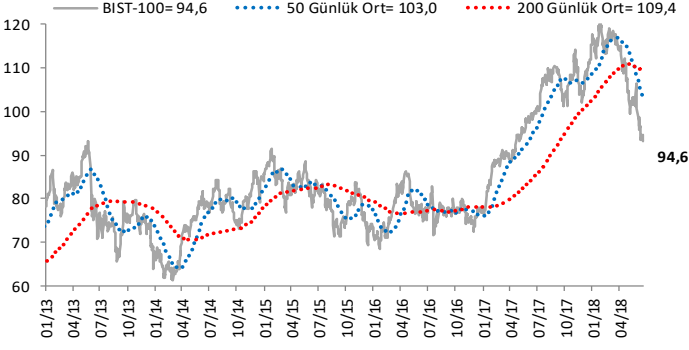
XU030 Haziran	417,987	7374
XU030 Haziran	387,239	-22822

## Şirket Haberleri Devamı

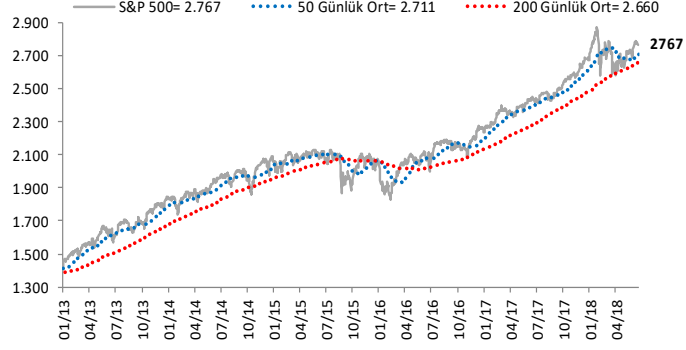
- **Sasa**, yatırım teşviki alması nedeniyle ilk çeyrek 2018 sonuçları açıklamak için uzatma süresi almıştı. Bu yatırım ile Sasa polyester hammadde üretim kapasitesini mevcut yıllık 320 bin ton dan önümüzdeki yıllarda yıllık 3,1 milyon tona çıkaracak. Şirket, dün açıkladığı 1Ç18 bilançosunda yıllık %42 daralma ile 45 milyon TL net kar açıkladı. FAVÖK marjı 1Ç18'de %14,4 ile 1Ç17'deki %19,6'nın altında gerçekleşti. Üretim tutarı düştü ve kapasite kullanım oranı 1Ç17'deki %86'dan 1Ç18'de %68'e geriledi. Bu marjın daralmasında etkili oldu. Ciroda da yavaştı; yıllık %3 büyüme ile 420 milyon TL olarak gerçekleşti. Satış miktarı yıllık %21 daralma ile 68,1 bin tona indi; cironun düşmesinde etkili oldu. Mart sonu itibariyle Sasa'nın 1 milyar 108 milyon TL net borç pozisyonu vardı; 2017 sonundaki 831 milyon TL net borca göre yükselme var.
- Turkstat verisine göre, Mayıs ayı konut satışları aylık %16 yıllık %3 artarak 119,655 adet oldu. Böylece, yıllık bazda 3 aydır düşen konut satışları Mayıs ayında ilk defa yükseliş gösterdi. Bu yükselişte en önemli katkı Mayıs ayında Kamu bankalarının ve kamu katılım bankalarının geçici olarak aylık konut kredi faizlerini %1'in altına çekmesi büyük katkı sağladı.

# Göstergeler

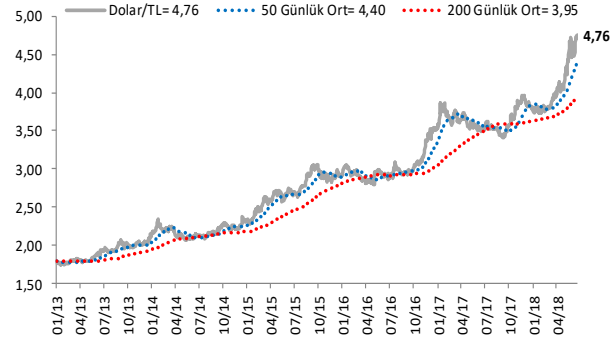
## BIST-100 (bin)



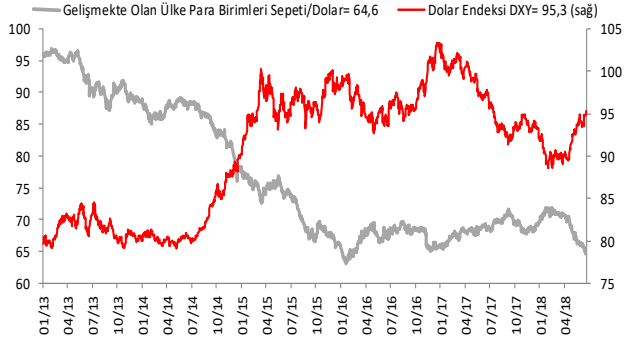
## S&P 500



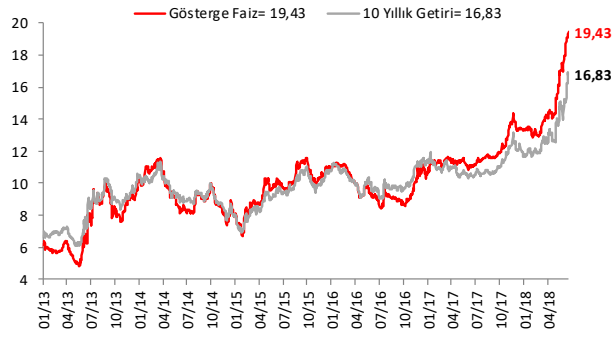
## \$/TL



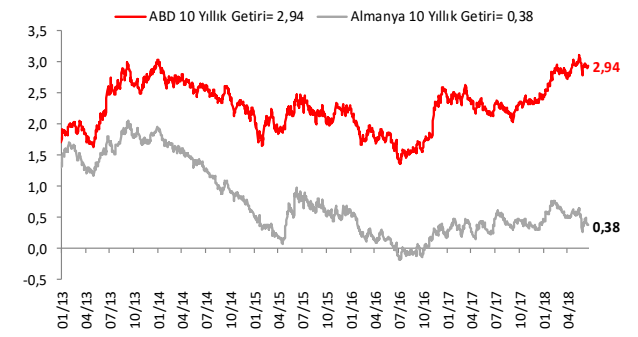
## Dolar Endeksi DXY ve GOÜ Para Birimi Sepeti



## Yurtiçi Gösterge Faiz ve 10 Yıllık Getiri



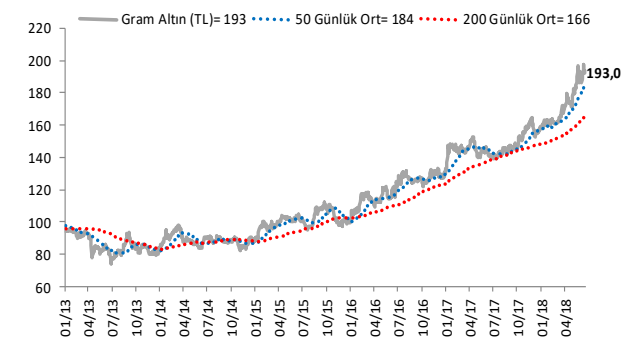
## ABD ve Almanya 10 Yıllık Devlet Tahvil Getirileri (%)



## Türkiye 5 Yıllık CDS



## Gram Altın (TL)



Grafiklerde yer alan rakamlar, ilgili verinin son seviyesini göstermektedir.

Bu rapor Akbank Ekonomik Arařtırmalar ve Ak Yatırım tarafından hazırlanmıřtır.

[Ekonomikarastirmalar@akbank.com](mailto:Ekonomikarastirmalar@akbank.com)

Dr. Fatma Melek – Bař Ekonomist

[Fatma.Melek@akbank.com](mailto:Fatma.Melek@akbank.com)

Dr. Eralp Denktas, CFA

[Eralp.Denktaş@akbank.com](mailto:Eralp.Denktaş@akbank.com)

M. Sibel Yapıcı

[Sibel.Yapici@akbank.com](mailto:Sibel.Yapici@akbank.com)

Meryem etinkaya

[Meryem.Cetinkaya@akbank.com](mailto:Meryem.Cetinkaya@akbank.com)

Ak Yatırım Arařtırma Blm

[Arastirma@akyatirim.com.tr](mailto:Arastirma@akyatirim.com.tr)

**YASAL UYARI:** Bu rapor ve yorumlardaki yazılar, bilgiler ve grafikler, ulařılabilen ilk kaynaklardan iyi niyetle ve dođruluđu, geerliliđi, etkinliđi velhasıl her ne Őekil , suret ve nam altında olursa olsun herhangi bir karara dayanak oluřturması hususunda herhangi bir teminat, garanti oluřturmadan, yalnızca bilgi edinilmesi amacıyla derlenmiřtir. İř bu raporlardaki yorumlardan; eksik bilgi ve/veya gncellenme gibi konularda ortaya ıkabilecek zararlardan Akbank TAŐ, Ak Yatırım AŐ ve alıřanları sorumlu deđildir. Akbank TAŐ ve Ak Yatırım AŐ her an, hibir Őekil ve surette n ihbara ve/veya ihtara gerek kalmaksızın sz konusu bilgileri, tavsiyeleri deđiřtirebilir ve/veya ortadan kaldırabilir. Genel anlamda bilgi vermek amacıyla hazırlanmıř olan iř bu rapor ve yorumlar, kapsamı bilgiler, tavsiyeler hibir Őekil ve surette Akbank TAŐ ve Ak Yatırım AŐ'nin herhangi bir taahhdn tazammum etmediđinden, bu bilgilere istinaden her trl zel ve/veya tzel kiřiler tarafından alınacak kararlar, varılacak sonular, geekleřtirilecek iřlemler ve oluřabilecek her trl riskler bizatihi bu kiřilere ait ve raci olacaktır. Hibir Őekil ve surette ve her ne nam altında olursa olsun, her trl geek ve/veya tzel kiřinin, gerek dođrudan gerek dolayısı ile ve bu sebeplerle uđrayabileceđi her trl dođrudan ve/veya dolayısıyla oluřacak maddi ve manevi zarar, kar mahrumiyeti, velhasıl her ne nam altında olursa olsun uđrayabileceđi zararlardan hibir Őekil ve surette Akbank TAŐ, Ak Yatırım AŐ ve alıřanları sorumlu tutulamayacak ve hibir Őekil ve surette her ne nam altında olursa olsun Akbank TAŐ, Ak Yatırım AŐ ve alıřanlarından talepte bulunulmayacaktır. Bu rapor, yorum ve tavsiyelerde yer alan bilgiler "yatırım danıřmanlıđı" hizmeti ve/veya faaliyeti olmayıp; yatırım danıřmanlıđı hizmeti almak isteyen kiři ve kurumların, iř bu hizmeti vermeye yetkili kurum ve kuruluřlarla temasa gemesi ve bu hizmeti bir szleřme karřılıđında alması SPK mevzuatınca zorunludur. "Burada yer alan yatırım bilgi, yorum ve tavsiyeleri yatırım danıřmanlıđı kapsamında deđildir. Yatırım danıřmanlıđı hizmeti; aracı kurumlar, portfy ynetim Őirketleri, mevduat kabul etmeyen bankalar ile mřteri arasında imzalanacak yatırım danıřmanlıđı szleřmesi erevesinde sunulmaktadır. Burada yer alan yorum ve tavsiyeler, yorum ve tavsiyede bulunanların kiřisel grřlerine dayanmaktadır. Bu grřler mali durumunuz ile risk ve getiri tercihlerinize uygun olmayabilir. Bu nedenle, sadece burada yer alan bilgilere dayanılarak yatırım kararı verilmesi beklentilerinize uygun sonular dođurmayabilir."



AKYatırım

AKBANK

Ekonomik Arařtırmalar