

Piyasalarda Son Görünüm*

USD/TL 4,6708	EUR/TRY 5,5141	EUR/USD 1,1806	BIST-100 93.505	Gram Altın 194,8	Gösterge Tahvil 19,12
------------------	-------------------	-------------------	--------------------	---------------------	--------------------------

Fed faizleri beklentiye paralel artırdı; ECB açıklamaları izlenecek...

- Fed politika faizini 25 baz puan artırdı
- 2018 için toplam faiz artırım sayısı 4'e yükseltildi
- ECB faiz kararı ve sonrası açıklamalar takip edilecek

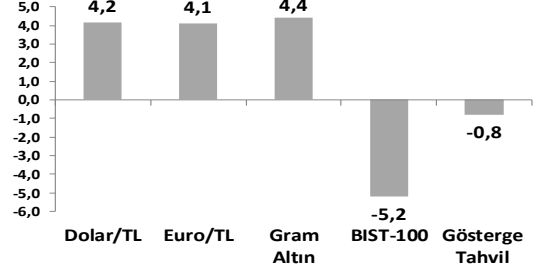
Fed, dün sonlandırdığı toplantıda politika faiz oranını artırdı; politika faizi %1,75-%2,0 aralığına yükseltildi. Fed; ayrıca, güncellenen projeksiyonlarda, bu yıl içinde iki kez daha faiz artırım sinyali verdi. 2018'de toplam 4 kez faiz artırımının gerçekleşeceği öngörülüyor. 2019 yılı faiz artırım projeksiyonu da ikiden üçe yükseltildi. 2020'de de ek 1 kez faiz artırımını projekte ediliyor. Buna göre; 2020 sonuna kadar toplamda, önceki projeksiyonda olduğu gibi toplamda sekiz faiz artışı var, ancak para politikasındaki sıkılaştırmanın dağılımı/hızı bir miktar öne çekildi.

Para politikasındaki bu daha şahin tavır, üyelerin ekonominin "ılımlı"dan ziyade "sağlam" büyüdüğü değerlendirmesine dayanıyor. 2018 yılı büyüme ve enflasyon tahminleri de yukarı yönlü revize edildi; sırasıyla %2,8 ve %2,1. İşsizliğin ise, 2018'de %3,6'ya, 2019'da %3,5'e gerilemesi bekleniyor. Ancak uzun vadeli büyüme (%1,8) ve işsizlik (%4,5) tahminleri değiştirilmedi. Bu da, üyelerin ABD ekonomisi için kısa vadede daha hızlı büyüme beklentisi içinde olduklarına işaret ediyor. Karar metnindeki en kayda değer değişiklik ise para politikasının "belirli bir süre" destekleyici kalacağı ifadesinin çıkarılması oldu.

Yurt dışında bugün Avrupa Merkez Bankası'nın Eylül'e kadar devam edecek olan aylık 30 milyar € tutarındaki varlık alım programının gidişatına ilişkin açıklamaları takip edilecek. Ayrıca ABD'de perakende satışlar verisi de, piyasalar tarafından takip edilecek.

- Fed kararının ardından; özellikle kısa vadeli dolar cinsi faizlerde sınırlı yükselişler görülüyor. ABD 2 yıllık devlet tahvili faizleri, sınırlı artışla %2,56 seviyelerinde. 10 yıllık vadede ise faizler, kararın hemen ardından %3,01 seviyelerini gördü ancak ardından geriledi; bu sabah %2,95 düzeylerinde.
- Döviz piyasalarında ise; Fed faiz artırımına rağmen, küresel ticarete ilişkin devam eden kaygılar, dolar endeksinin ılımlı seyretmesine neden oluyor. Dolar endeksi DXY, günlük bazda sınırlı seviyelerinde. Gelişmekte olan ülke para birimleri, Fed kararı sonrası bu sabah Hindistan para birimi dışında dolar karşısında değer kazanıyor. \$/TL ise yükselişine devam ediyor; bu sabah 4,6824 seviyelerinde işlem görüyor.
- Yurt içinde 10 yıllıklar dün sert yükseldi; getiriler son 3 günde toplam 124 baz puan artış gösterdi. 10 yıllık getiriler dün %16,37'i görmesinin ardından hafif geriledi, gün %16,25'den tamamladı. Gösterge faiz 15 bps artarak %19,12 ile Aralık 2008'den bu yana en yüksek seviyesinde. 5 yıllık CDS'ler de dün 303 baz puanı gördü; bu sabah 301 bps'de.

Haftalık Getiriler (%)



Veriler (Bugün)

Önceki Beklenti

Veri	Önceki	Beklenti
ECB Faiz Kararı (%)	-0,40	-0,40
ABD Perakende Satışlar (Mayıs, aylık % değişim)	0,2	0,4

Yatırımcı Takvimi için [tıklayınız](#)

Devlet Tahvili Getirileri

(%)	13/06	12/06	2017
TR 2 yıllık	19,12	18,97	13,40
TR 10 yıllık	16,25	15,58	11,67
ABD 10 yıllık	2,97	2,96	2,41
Almanya 10 yıllık	0,48	0,49	0,42

Döviz Kurları

	13/06	Günlük (%)	Haft. (%)	2017 sonu (%)
\$/TL	4,6471	1,1	2,0	22,4
€/TL	5,4862	1,6	2,3	20,7
€/Ş	1,1791	0,4	0,1	-1,8
\$/Yen	110,34	0,0	0,1	-2,1
GBP/Ş	1,3376	0,0	-0,3	-1,0

Hisse Senedi Endeksleri

	13/06	Günlük (%)	Haft. (%)	2017 sonu (%)
BIST-100	93.505	-1,9	-3,3	-18,9
S&P 500	2.776	-0,4	0,1	3,8
FTSE-100	7.704	0,0	-0,1	0,2
DAX	12.891	0,4	0,5	-0,2
SMI	8.635	-0,1	1,0	-8,0
Nikkei 225	22.966	0,4	1,5	0,9
MSCI EM	1.136	-0,4	-1,3	-2,0
Şangay	3.050	-1,0	-2,1	-7,8
Bovespa	72.122	-0,9	-5,2	-5,6

Emtia Fiyatları

	13/06	Günlük (%)	Haft. (%)	2017 sonu (%)
Brent (\$/varil)	76,7	1,1	1,8	14,8
Altın (\$/ons)	1.299	0,3	0,2	-0,3
Gram Altın (TL)	194,4	1,7	2,6	22,4
Bakır (\$/libre)	325,4	0,1	-0,2	-1,4

Kaynak: Bloomberg * Piyasalardaki son verileri yansıtır

**Gerçekleşen

Piyasa ve Teknik Görünüm

- Dün FED'in faiz kararı sonrasında, Dolar bütün para birimlerine karşı değer kazandı. Bugün TL dolar karşısında 4,67 seviyesinde işlem görmekte. **Endeks tarafında ise piyasada zayıf seyir devam ederken, kapanış kritik seviye olan 93.500 desteğinde gerçekleşti.** Endeks dolar bazında dün 2,01 seviyesinde kapanış gördü ve bu seviye 2017 yılından bu yana görülen en düşük kapanış. 2008-2009 global finansal krizinde endeks dolar bazında 2,00 seviyesinin altında işlem görmüştü. Bugün yarım gün olması sebebiyle işlem hacminin zayıf olmasını bekliyoruz.
- BIST'te oldukça zayıf kalan yükseliş denemeleri sonrasında satış baskısı daha belirgin hale geliyor. Kapanış son bir yılın dip seviyesinde ve haftalık bazda önemli gördüğümüz bir destek seviyesine oldukça yakın durumdayız. BIST100'de 200 haftalık ortalamanın ve belirgin yatay destek bandının da bulunduğu 91.000-88.000 bandını oldukça güçlü bir destek bölgesi olarak değerlendiriyoruz. Altına yaşanacak bir sarkma endeksi 85.000 seviyesine taşıyabilir. Diğer taraftan hafta başındaki dip seviyenin tekrar test edildiğini görüyoruz. Tepki ihtimali olsa da güçlü bir hareket olasılığını oldukça zayıf görüyoruz. Tepkilerin gücü açısından **önemli gördüğümüz ilk seviye 96.600/98.600 bandı olmakla birlikte, 100.000 seviyesine kadar olası yükselişler sınırlı hareket olarak değerlendirilebilir. 100 bin üzerinde ancak kısa periyot için olumlu teknik görünüm belirtiyor olacağız.** Bu durumda saatlik periyot için ortalamalarda da yukarı eğilim belirgin duruma gelebilecektir. Olası tepkilerde bu seviye aşılmadan BIST'te kısa vade için olumlu teknik görünüm sağlanamayacaktır. Banka endeksinde de önceki dip bölgesi olan 129.000/600 civarından gelen tepki zayıf kalması sonrasında satışlar yeniden etkili. Kısa periyot için takip ettiğimiz direnç bölgesi ise 137.000 civarında bulunuyor. Banka endeksinde bu seviyeyi kısa vade için iyimserliğe geçiş bölgesi olarak görüyoruz. Altındaki hareket satış baskısının devamını sağlayabilir. BIST100 için 92.100-91.500-91.000-90.600-90.000 destek, 94.000/600-95.100-95.900-96.250-97.150 direnç.

- Detaylı Teknik Analiz Bülteni için [tıklayınız](#)

Portföy Seçimleri

- Temel Analize Dayalı En Çok Beğenilen Hisseler:** Coca Cola, İş C, Kardemir D, Şişe Cam, Tofaş ve Yapı Kredi'dir. Detaylar için [tıklayınız](#)

Şirket Haberleri

- Trakya Cam,** Hindistan'da faaliyet gösteren %50 oranındaki iştiraki HNG Float Glass'ın %49,8'lik paylarını 85,4 mn dolara satın aldı ve şirketteki payını %99,8'e çıkardı. Trakya Cam söz konusu satın almadan sonra HNG Float Glass için tam konsolidasyona tabi tutacağı için satın alma Trakya Cam'ın gelir ve faaliyet karı büyümesini destekleyecektir.

Endeks Değ (%)	Günlük	Haftalık	Aylık	Yıllık
BIST-100	-1.9	-3.3	-8.2	-18.9
BIST-30	-1.7	-3.0	-7.9	-19.0
Mali Endeks	-1.3	-2.5	-10.4	-21.9
Sınai Endeks	-2.0	-2.8	-3.9	-9.7
Hizmetler Endeksi	-1.9	-5.4	-12.6	-22.4

Piyasa Verileri

BIST100 Piyasa Değeri (mn TL)	596,506
Bankalar Piyasa Değeri	170,845
Holdingle Piyasa Değeri	100,632
Sanayi + Diğer P. Değeri	265,324
BIST İşlem Hacmi (mn TL)	5,977
BIST Ortalama Halka Açıklık	35.3%

En Yüksek Getiri Değişim (%) Hacim (mn TL)

Teknosa	3.77	11.58
Kardemir (D)	2.99	370.22
Tav Havalimanları	1.90	22.15
Şok Marketler	1.60	58.24
Halk G.M.Y.O.	1.33	1.83

En Düşük Getiri Değişim (%) Hacim (mn TL)

Metro Holding	-9.32	12.61
Koza Altın İşletmel	-9.12	248.54
Koza Anadolu Met	-7.91	146.94
Gözde Girişim	-6.98	7.10
Ford Otosan	-6.54	42.86

En Yüksek Hacim Değişim (%) Hacim (mn TL)

Türk Hava Yolları	-3.02	890.40
Garanti Bankası	-1.67	631.89
Kardemir (D)	2.99	370.22
Koza Altın İşletmel	-9.12	248.54
Tüpraş	-1.63	238.22

VIOP Kontrat Uzl. Fiyatı Değ. (%) İşl. Ad.

XU030 Haziran	115.600	-1.60	216,781
XU030 Ağustos	119.400	-1.71	2,133
XU030 Haziran	4.662	1.37	881,031
XU030 Ağustos	4.791	1.51	14,210
XU030 Haziran	5.497	1.34	24,158

Açık Pozisyon Adet Değ. (%)

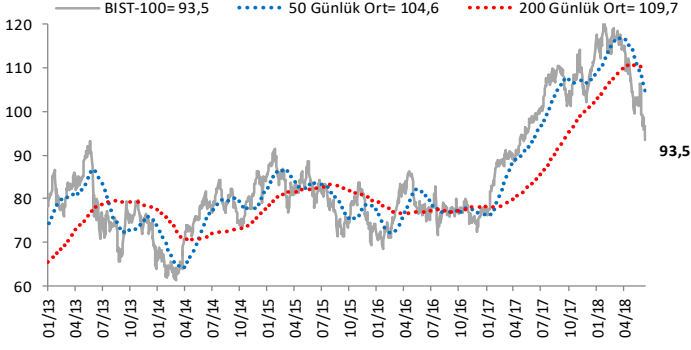
XU030 Haziran	374,116	12760
XU030 Haziran	422,158	-79896

Şirket Haberleri Devamı

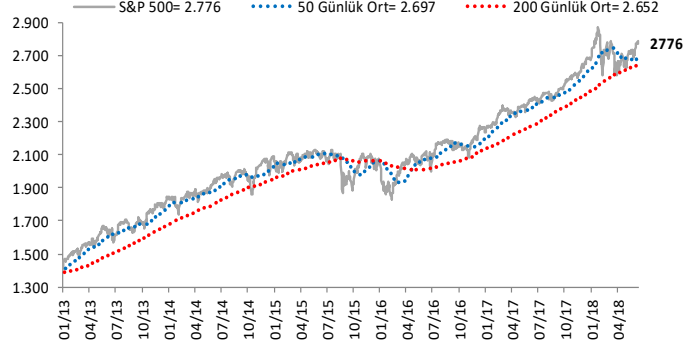
- **Şok Marketler**, 8 Haziran'da yaptığı Yıldız Holding'den hisse geri alımını iptal ettiğini açıkladı. Hatırlatmak gerekirse, Şok Marketler ana ortağı Yıldız Holding'den hisse başı 10,50 TL'de 33.4 milyon nominal (toplam 351 milyon TL değerinde) hisseyi geri aldığını açıklamıştı.
- **Kardemir** geri alım programı kapsamında 3,98TL fiyattan 200 bin adet KRDMMD, 3,02TL fiyattan 100 bin adet KRDMA ve 3,03TL fiyattan 35 bin adet KRDMB aldı. Hatırlanacağı üzere, Kardemir hafta başında 100mn TL'ye kadar geri alım programı açıklamıştı.

Göstergeler

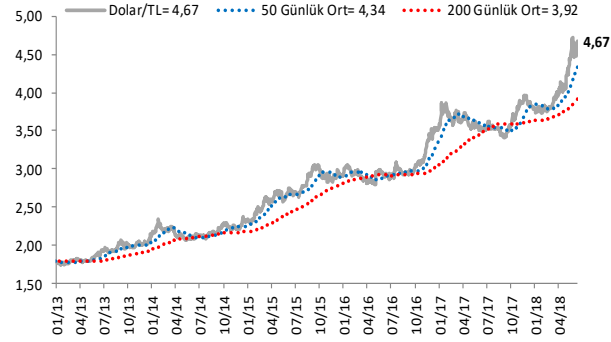
BIST-100 (bin)



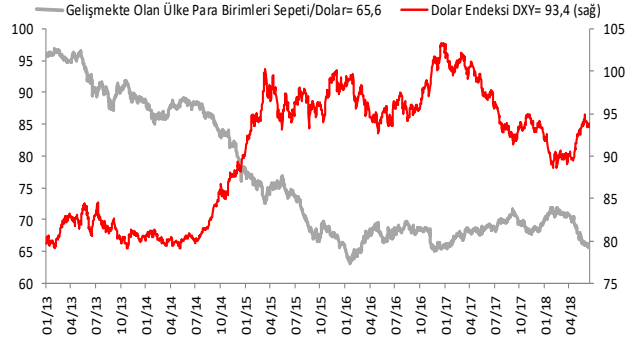
S&P 500



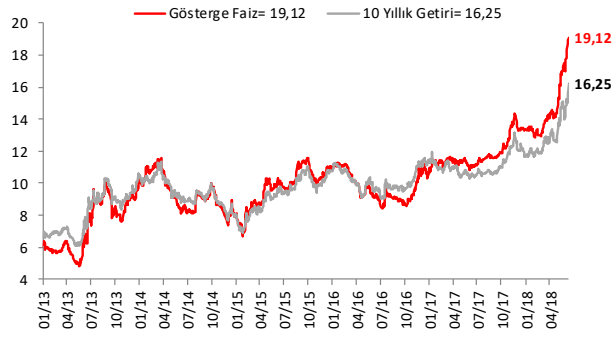
\$/TL



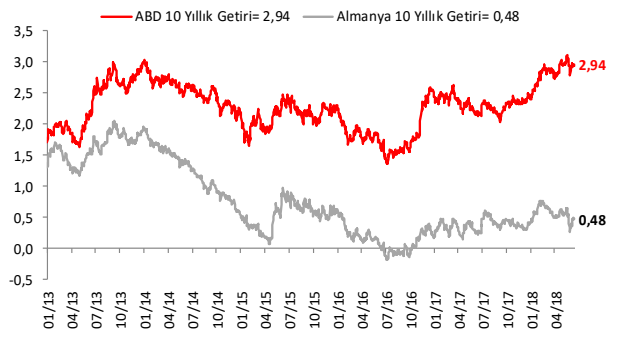
Dolar Endeksi DXY ve GOÜ Para Birimi Sepeti



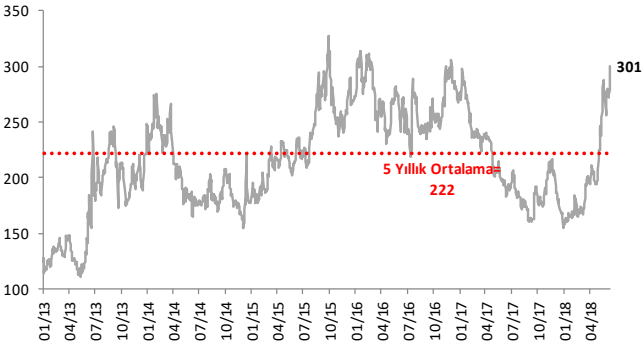
Yurtiçi Gösterge Faiz ve 10 Yıllık Getiri



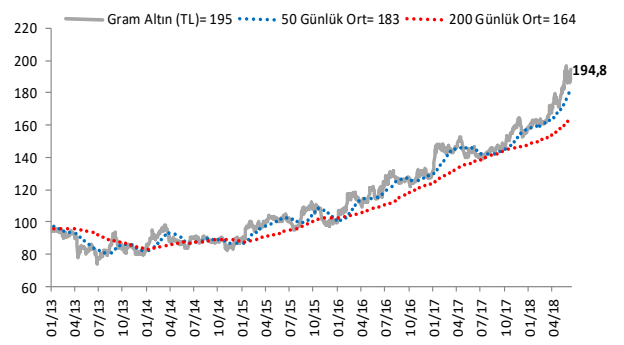
ABD ve Almanya 10 Yıllık Devlet Tahvil Getirileri (%)



Türkiye 5 Yıllık CDS



Gram Altın (TL)



Grafiklerde yer alan rakamlar, ilgili verinin son seviyesini göstermektedir.

Bu rapor Akbank Ekonomik Arařtırmalar ve Ak Yatırım tarafından hazırlanmıřtır.

Ekonomikarastirmalar@akbank.com

Dr. Fatma Melek – Bař Ekonomist

Fatma.Melek@akbank.com

Dr. Eralp Denktas, CFA

Eralp.Denktas@akbank.com

M. Sibel Yapıcı

Sibel.Yapici@akbank.com

Meryem etinkaya

Meryem.Cetinkaya@akbank.com

Ak Yatırım Arařtırma Blm

Arastirma@akyatirim.com.tr

YASAL UYARI: Bu rapor ve yorumlardaki yazılar, bilgiler ve grafikler, ulařılabilen ilk kaynaklardan iyi niyetle ve dođruluđu, geerliliđi, etkinliđi velhasıl her ne Őekil , suret ve nam altında olursa olsun herhangi bir karara dayanak oluřturması hususunda herhangi bir teminat, garanti oluřturmadan, yalnızca bilgi edinilmesi amacıyla derlenmiřtir. İř bu raporlardaki yorumlardan; eksik bilgi ve/veya gncellenme gibi konularda ortaya ıkabilecek zararlardan Akbank TAŐ, Ak Yatırım AŐ ve alıřanları sorumlu deđildir. Akbank TAŐ ve Ak Yatırım AŐ her an, hibir Őekil ve surette n ihbara ve/veya ihtara gerek kalmaksızın sz konusu bilgileri, tavsiyeleri deđiřtirebilir ve/veya ortadan kaldırabilir. Genel anlamda bilgi vermek amacıyla hazırlanmıř olan iř bu rapor ve yorumlar, kapsamı bilgiler, tavsiyeler hibir Őekil ve surette Akbank TAŐ ve Ak Yatırım AŐ'nin herhangi bir taahhdn tazammum etmediđinden, bu bilgilere istinaden her trl zel ve/veya tzel kiřiler tarafından alınacak kararlar, varılacak sonular, geekleřtirilecek iřlemler ve oluřabilecek her trl riskler bizatihi bu kiřilere ait ve raci olacaktır. Hibir Őekil ve surette ve her ne nam altında olursa olsun, her trl geek ve/veya tzel kiřinin, gerek dođrudan gerek dolayısı ile ve bu sebeplerle uđrayabileceđi her trl dođrudan ve/veya dolayısıyla oluřacak maddi ve manevi zarar, kar mahrumiyeti, velhasıl her ne nam altında olursa olsun uđrayabileceđi zararlardan hibir Őekil ve surette Akbank TAŐ, Ak Yatırım AŐ ve alıřanları sorumlu tutulamayacak ve hibir Őekil ve surette her ne nam altında olursa olsun Akbank TAŐ, Ak Yatırım AŐ ve alıřanlarından talepte bulunulmayacaktır. Bu rapor, yorum ve tavsiyelerde yer alan bilgiler "yatırım danıřmanlıđı" hizmeti ve/veya faaliyeti olmayıp; yatırım danıřmanlıđı hizmeti almak isteyen kiři ve kurumların, iř bu hizmeti vermeye yetkili kurum ve kuruluřlarla temasa gemesi ve bu hizmeti bir szleřme karřılıđında alması SPK mevzuatınca zorunludur. "Burada yer alan yatırım bilgi, yorum ve tavsiyeleri yatırım danıřmanlıđı kapsamında deđildir. Yatırım danıřmanlıđı hizmeti; aracı kurumlar, portfy ynetim Őirketleri, mevduat kabul etmeyen bankalar ile mřteri arasında imzalanacak yatırım danıřmanlıđı szleřmesi erevesinde sunulmaktadır. Burada yer alan yorum ve tavsiyeler, yorum ve tavsiyede bulunanların kiřisel grřlerine dayanmaktadır. Bu grřler mali durumunuz ile risk ve getiri tercihlerinize uygun olmayabilir. Bu nedenle, sadece burada yer alan bilgilere dayanılarak yatırım kararı verilmesi beklentilerinize uygun sonular dođurmayabilir."



AKYatırım

AKBANK

Ekonomik Arařtırmalar